



THERMO65 / THERMO46 DOMOVNÍ A VCHODOVÉ DVEŘE

NOVINKA. Elegantní motivy dveří s úzkým prosklením


HÖRMANN



04



14



26



Obsah

04 Proč zvolit značku Hörmann

14 **Inspirace**

14 Thermo65

16 Širší průchody

18 Individuální domovní vchody

20 Thermo46

22 Moderní barvy a dekory

24 Komfort obsluhy pro každého

26 **Design, výbava, příslušenství**

28 Thermo65

34 Thermo46

36 Barvy a dekory

39 Individuální řešení

40 Provedení dveří

42 Výbava dveří

44 Rám a prosklení

46 Vnější madla a sady klik

48 Automatické zámky a elektrické vybavení

50 Velikosti a montážní údaje dle DIN normy

Odpovědnost po několik generací

Rodinná firma Hörmann má jako specialista na stavební prvky více než 85 let zkušeností. Vnímáme to jako závazek vůči současným a budoucím generacím. Právě proto pro nás hraje velmi důležitou roli ekologická odpovědnost. Proto vyvíjíme inovativní řešení pro trvale udržitelné výrobky a inteligentní ochranu životního prostředí.



„K DOBRÉMU JMÉNU JE TŘEBA SE DOPRACOVAT.“

August Hörmann

Zcela ve smyslu zakladatele společnosti je dnes značka Hörmann opravdovým příslibem kvality a více než 20 miliónů prodaných vrat, dveří, zárubní a pohonů ji řadí mezi nejúspěšnější evropské výrobce. Díky celoplošné mezinárodní prodejně a servisní síti je společnost Hörmann vaším silným partnerem pro kvalitní stavební prvky.



MYSLÍME A JEDNÁME EKOLOGICKY. Jako rodinný podnik si uvědomujeme odpovědnost k příštím generacím a nabízíme všechny standardní výrobky pro bytovou výstavbu jako CO₂ neutrální. Strategii udržitelnosti sleduje společnost Hörmann cíl snižovat emise a zamezovat jim. Celou naši spotřebu elektřiny pokrýváme ve všech evropských výrobních závodech ze 100% z ekologické elektřiny vyrobené z obnovitelných energií. Díky celé řadě dalších opatření kromě toho spotřebu dále snižujeme a ročně ušetříme více než 75000 tun CO₂. Zbývající emise kompenzujeme podporou certifikovaných projektů na ochranu klimatu ve spolupráci se společností ClimatePartner.



Další informace najdete na stránce
www.hoermann.com/sustainability



ClimatePartner
certifikovaný produkt
climate-id.com/XNEBKC



CO₂
vypočítat
snižovat
přispívat

Značková kvalita Made in Germany



Rodinný podnik Hörmann nabízí všechny důležité stavební prvky pro výstavbu a modernizace. Vyrábějí se ve vysoce specializovaných závodech v souladu s nejnovějším stavem techniky. Naši zaměstnanci navíc intenzivně pracují na nových výrobcích, neustálém dalším vývoji a zdokonalování detailů. Tak vznikají patenty a upevňuje se výhradní postavení na trhu.





Záruka
5 let*

ZARUČENĚ DLOUHÁ ŽIVOTNOST. Všechny důležité komponenty dveří vyvíjí a vyrábí společnost Hörmann sama. Dlouhodobé testování za reálných podmínek zajišťuje produkci vyvrálých sériových výrobků v kvalitě Hörmann. Z tohoto důvodu a díky nekompromisnímu managementu kvality získáte u společnosti Hörmann na všechny domovní a vchodové dveře Thermo65 / Thermo46 záruku 5 let.

Jen u firmy Hörmann

Protihlukové dveře
s přerušným tepelným mostem

Jen u firmy Hörmann

Protipožární dveře
s přerušným tepelným mostem

PŘESVĚDČÍ V KAŽDÉM PROVEDENÍ. Naše domovní a vchodové dveře v mnoha směrech překonávají plastové nebo dřevěné dveře. Pokud jde o tepelnou izolaci, splňují všechny naše domovní a vchodové dveře požadavky německého zákona o energetice budov. Naše protihlukové dveře navíc výrazně snižují hluk z ulice a naše protipožární dveře jsou ideální volbou pro přechod z garáže přímo do obytných prostor.

→ Další informace najdete od strany 40.



Vzhled dveří pro nejvyšší nároky

Jak krásné uvítání připravíte svým hostům s domovními a vchodovými dveřmi Hörmann!
A vyzrálý design našich dveří samozřejmě potěší také vás a vaši rodinu, a to každý den.
Naše dveře zvenku upoutají, zevnitř dokonale ladí s vašimi interiérovými dveřmi.
Jednoduše krásné!





DVEŘNÍ KŘÍDLO BEZ VIDITELNÉHO PROFILU KŘÍDLA.

Dveře Thermo65 a Thermo46 vás zaujmou bez ohledu na to, jedná-li se o hlavní, nebo vedlejší vchod. Tvarově krásné dveřní křídlo je zevnitř i zvenku celoplošné s profilem křídla uloženým uvnitř, takže splňuje nároky na vzhled na nejvyšší úrovni. Hladký vnitřní vzhled bez rušivého profilu křídla ideálně ladí s celoplošným designem interiérových dveří.



Pohled na domovní a vchodové dveře Hörmann zvenku a zevnitř bez viditelného profilu křídla



Pohled na domovní dveře zvenku a zevnitř jiných výrobců s viditelným profilem křídla

Ochráníme vás před nezvanými hosty

Každých pět minut dojde k vloupání do bytu. O to důležitější je vybavit své domovní dveře tak, aby splňovaly vysoké bezpečnostní standardy. Pokud totiž pachatel neuspěje asi do 90 sekund, zpravidla svůj pokus o vniknutí vzdá. Z tohoto důvodu se téměř polovina vloupání nezdaří, pokud jsou domovní dveře vhodným způsobem zabezpečené.





ZAMYKÁNÍ BRÁNÍCÍ VLOUPÁNÍ. Doma byste se se svou rodinou měli cítit bezpečně. Proto jsou naše dveře Thermo65 / Thermo46 standardně vybavené vícenásobným uzamykáním. Díky standardně dodávané klice, resp. střelce zámku Softlock se dveře zavírají velmi tiše.



Bezpečnost RC2
Volitelné příslušenství



**Testováno
a certifikováno**

PRO VĚTŠÍ BEZPEČNOST. Naše domovní a vchodové dveře s volitelnou bezpečnostní výbavou RC2 potenciálním zlodějům vypáčení dveří obzvláště ztěžují. Tak chráníme váš domov před nezvanými hosty. A na rozdíl od mnoha konkurenčních řešení není certifikovaná bezpečnost na dveřích vidět.

→ Další informace najdete od strany 41.

Domovní a vchodové dveře zcela podle vašich přání

Ať už si přejete nové domovní dveře, nebo dveře pro vedlejší či boční vchod: program Hörmann se zcela přizpůsobuje individuálním přáním. U nás najdete dveře přesně podle svých požadavků. Elegantní vzhled, velkoplošné prosklení, chytrý komfort obsluhy – vše je možné, a to přesně tak, jak si to přejete. Nechte se na následujících stranách inspirovat bohatou nabídkou Hörmann nebo si své vysněné dveře pohodlně nakonfigurujte na internetu.



VYSNĚNÉ DVEŘE JEN NĚKOLIKA KLIKNUTÍMI. S naším konfigurátorem vrat a dveří si můžete na počítači nebo tabletu vyzkoušet z pohodlí domova spoustu variant řešení a výrobků. Stačí si vybrat provedení dveří, motiv, barvu a velikost a několika kliknutími si své vysněné domovní dveře sestavit – a navíc ještě uvidíte nezávaznou doporučenou cenu své konfigurace. Když ještě nahrajete fotografii svého domu a zasadíte dveře do domovního vchodu, okamžitě uvidíte, jak dobře se nové domovní dveře k vašemu domovu hodí.



Konfigurátor Hörmann najdete na stránce www.hormann.cz/novostavby-a-rekonstrukce/konfigurator



Perfektní pro vstup do vašeho domu

JEDNOKŘÍDLÉ DOMOVNÍ DVEŘE THERMO65. Ať už s klasickým, nebo moderním motivem, s prosklením, nebo bez něj – vyberte si domovní dveře, které se budou nejlépe hodit ke stylu vašeho domova. Pro dokonalý soulad s vašimi bílými interiérovými dveřmi je pro mnoho motivů, barev a povrchů k dispozici volitelně vnitřní strana dveří v dopravní bílé RAL 9016.

→ Další informace najdete od strany 28.





VLEVO. **NOVINKA.** Ocelové / hliníkové domovní dveře Thermo65, motiv 640S, madlo HB 38-2 z ušlechtilé oceli, prosklení se satinovaným sklem, antracitová šedá RAL 7016, volitelný boční díl

VPRAVO NAHOŘE. Ocelové / hliníkové domovní dveře Thermo65, motiv 750C, madlo HB 38-2 z ušlechtilé oceli, opískované prosklení s čirými pruhy, CH 703 antracitová metalická, volitelné boční díly

VPRAVO DOLE. Ocelové / hliníkové domovní dveře Thermo65, motiv 100, madlo HB 14-2 z ušlechtilé oceli, zemní hnědá RAL 8028, volitelné boční díly, garážová sekční vrata kazeta S, Woodgrain, zemní hnědá RAL 8028



VLEVO NAHOŘE. Dvoukřídle ocelové / hliníkové domovní dveře Thermo65, motiv 610S, madlo HB 38-3 z ušlechtilé oceli, prosklení se satinovaným sklem, antracitová šedá RAL 7016

VLEVO DOLE. Větší průchozí šířka díky otevřenému průchozímu a pevnému křídlu dvoukřídlych dveří

VPRAVO. Dvoukřídle ocelové / hliníkové domovní dveře Thermo65, motiv 700B (průchozí křídlo), motiv 010 (pevné křídlo), madlo HB 38-3 z ušlechtilé oceli, opískované prosklení s čirými pruhy, šedý hliník RAL 9007





Ideální pro širší průchody

DVOUKŘÍDLÉ DOMOVNÍ DVEŘE THERMO65. Těšte se na větší šířku průchodu pro kočárky, invalidní vozíky apod. 2křídle domovní dveře Thermo65 zaujmou také elegantním slícovaným přechodem z průchozího křídla. **NOVINKA.** Průchozí a pevné křídlo v různých šířkách (viz nahoře) nabízí pohodlný průchod i v úzkých montážních situacích.

→ Další informace najdete od strany 28.

Individuální domovní vchody

DOMOVNÍ DVEŘE THERMO65. Každý motiv domovních dveří můžete opatřit výbavou zcela podle Vašich přání. Je libo jedinečné venkovní madlo, speciální prosklení nebo tyčové madlo s pohodlným LED osvětlením? Nabízíme vám všechny možnosti pro osobitý styl vašich domovních a vchodových dveří. Chcete-li mít doma více světla, můžete kterýkoli z vyobrazených dveřních motivů rozšířit o boční díly a nadsvětlíky. Možná jsou i speciální provedení dveří, jako dveře s otvíráním směrem ven. U firmy Hörmann zaručeně najdete domovní a vchodové dveře, které se budou hodit k vašemu domu.

→ Další informace najdete od strany 44.

* K dodání od léta 2025





VLEVO NAHOŘE. **NOVINKA** od léta 2025. Madlo HB 39-1 s integrovaným osvětlením

VPRAVO. **NOVINKA**. Ocelové / hliníkové domovní dveře Thermo65, motiv 650S, antracitová šedá RAL 7016, madlo HB 39-1 s integrovaným osvětlením, volitelný boční díl

VLEVO DOLE. Ocelové / hliníkové domovní dveře Thermo65, motiv 010, madlo HB 14-2 z ušlechtilé oceli, antracitová šedá RAL 7016, volitelné boční díly, s otvíráním směrem ven

DOLE UPROSTŘED. Ocelové / hliníkové domovní dveře Thermo65, motiv 750C black.edition, madlo HB 38-2 z ušlechtilé oceli black.edition, dopravní bílá RAL 9016, volitelný boční díl



BLACK.EDITION. Milujete černou barvu ve svém domově? Pak jsou pro vás naše dveře z edice black.edition to pravé. Tyto dveře se vyznačují vnějšími klikami, aplikacemi a vnitřními klikami v elegantní černé barvě, čímž nenápadně, ale účinně navazují na současný designový trend. Profilové cylindrické vložky a krytky pantů, které jsou dostupné také v černé barvě, dotvářejí celkový harmonický obraz.

→ Další informace najdete od strany 44.

Ideální pro vedlejší vchod

JEDNOKŘÍDLÉ DOMOVNÍ DVEŘE THERMO46. Ocelové / hliníkové vchodové dveře Thermo46 jsou tou správnou volbou pro vedlejší vchod do domu. V kombinaci s interiérovými dveřmi v zádveři můžete dveře Thermo46 použít samozřejmě také pro domovní vchod. Vchodové dveře nabízíme v mnoha motivech, od klasických až po zcela moderní, s prosklením nebo bez něj. Dveře Thermo46 se standardně dodávají se sladěnou vnitřní a vnější stranou, tj. barva a povrch vnější a vnitřní strany jsou totožné. Dveře Thermo46 vám poskytnou vše, co od kvalitních vchodových dveří čekáte. Vyberte si svůj motiv pro svůj domov!

→ Další informace najdete od strany 34.





VLEVO. Ocelové / hliníkové vchodové dveře Thermo46, motiv 700B, madlo HB 38-2 z ušlechtilé oceli, dopravní bílá RAL 9016, volitelný boční díl

VPRAVO NAHOŘE. Ocelové / hliníkové vchodové dveře Thermo46, motiv 515, madlo HB 14-2 z ušlechtilé oceli, CH 703 antracitová metalická, volitelný boční díl

VPRAVO DOLE. Ocelové / hliníkové vchodové dveře Thermo46, motiv 400I, madlo HB 14-2 z ušlechtilé oceli, prosklení katedrálové sklo, dopravní bílá RAL 9016, volitelné boční díly

Moderní barvy a dekory

DOMOVNÍ DVEŘE THERMO65 A VCHODOVÉ DVEŘE

THERMO46. Při barevném řešení vašich nových domovních a vchodových dveří Hörmann ponecháváme výběrem z 10 barev Color, 10 barev MatchColor a 7 barev Matt deluxe a 5 dekorů Decograin volný průchod vaší kreativitě. Standardně jsou dodávány se sladěnou vnitřní a vnější stranou. Volitelně se mnohé domovní dveře Thermo65 dodávají také s vnitřní stranou v barvě dopravní bílá RAL 9016 – tak dokonale ladí s vašimi bílými interiérovými dveřmi.

→ Další informace najdete od strany 36.



NAHOŘE. Ocelové / hliníkové domovní dveře Thermo65, motiv 010, CH 703 antracitová metalická, volitelný boční díl, garážová sekční vrata s drážkou M, Silkgrain CH 703 antracitová metalická

VLEVO DOLE. Ocelové / hliníkové domovní dveře Thermo65, motiv 010, madlo HB 38-2 z ušlechtilé oceli, Decograin Golden Oak, volitelné boční díly

VPRAVO DOLE. Ocelové / hliníkové domovní dveře Thermo65, vnitřní strana v barvě dopravní bílá RAL°9016, hodící se k bílým interiérovým dveřím, volitelný boční díl, volitelný SmartKey



DOMOVNÍ DVEŘE A GARÁŽOVÁ VRATA JAKO JEDEN PÁR. Vytvořte si dokonale barevně sladěný domov – s 10 zvýhodněnými barvami MatchColor pro vzhledově stejná garážová sekční vrata, domovní dveře, vedlejší dveře a ocelové dveře. Radujte se díky sladěným barvám z celkově harmonického vzhledu. To je značková kvalita Hörmann.

→ Další informace najdete od strany 36.

Komfort obsluhy pro každého

BEZDRÁTOVÝ POHON ZÁMKU SMARTKEY. Otvírejte dveřní zámek jednoduše stisknutím tlačítka dálkového ovladače, dálkového vnitřního spínače nebo přímo pomocí sensorového pole na elektronickém klíči SmartKey. Už nemusíte odkládat tašky s nákupem, abyste si mohli domovní nebo vchodové dveře otevřít. I s chodítkem, invalidním vozíkem nebo dětským kočárkem se tak dostanete do domu mnohem snadněji, protože si dveře můžete otevřít již z dálky. Zamknou se buď stisknutím tlačítka, nebo automaticky po uplynutí nastavené doby. Váš dveřní zámek je tak bezpečně uzamčený a poskytuje ochranu před vloupáním.


→ Další informace najdete od strany 48.



VPRAVO NAHOŘE. Centrála Smart Home systému Hörmann homee pro všechny oblasti vašeho domova

VPRAVO DOLE. Komfortní otvírání dveří pomocí chytrého telefonu

VLEVO. Bezdrátový pohon dveřního zámku SmartKey pro snadné zamykání a odemykání dveří



AUTOMATICKÉ ZÁMKY. Otvírejte domovní dveře jednoduše, flexibilně a pohodlně. Zadáním kódu, otiskem prstu, dálkovým ovladačem nebo chytrým telefonem. S našimi sadami zámků najdete chytré řešení, které splní i vaše přání. S centrálou Smart Home systému Hörmann homee například můžete prostřednictvím aplikace pohodlně ovládat kromě dveří také garážová a vjezdová vrata Hörmann, klimatické senzory nebo kameru. A to odkudkoliv na celém světě a v každé denní i noční době.

→ Další informace najdete od strany 48.





Design Výbava Příslušenství

- 28 Thermo65
- 34 Thermo46
- 36 Barvy a dekory
- 39 Individuální řešení
- 40 Provedení dveří
- 42 Výbava dveří
- 44 Rámy a prosklení
- 46 Vnější madla a sady klik
- 48 Automatické zámky a elektrické vybavení
- 50 Velikosti a montážní údaje dle DIN normy

Thermo65

Ocelové / hliníkové domovní dveře



Bezpečnost RC2

Volitelně (nedodává se u motivů 020, 050, 410 a 430)



Vysoká úroveň tepelné izolace

Hodnota U_D do 0,87 W/(m²·K)



Protihluková ochrana

Až 42 dB (u motivů 010, 610, 640 a 650)



Požární ochrana

EI₂30 brání šíření požáru (volitelně u motivů 010, 015, 515 a 610)



Motiv 630S



Celoplošný vzhled dveří, venkovní strana (obr. nahoře) a vnitřní strana (obr. dole) a také dveřní křídlo se silným falcem na vnitřní straně



NOVINKA. Motiv 640S



NOVINKA. Motiv 640P



Motiv 610S



Motiv 610N

THERMO65

Všechny dveřní motivy na této dvoustraně v barvě Matt deluxe CH 703 antracitová metalická

Motiv 630S, madlo HB 38-3 z ušlechtilé oceli, prosklení se satinovaným sklem

NOVINKA. Motiv 640S, madlo HB 38-2 z ušlechtilé oceli, prosklení se satinovaným sklem

NOVINKA. Motiv 640P, madlo HB 38-2 z ušlechtilé oceli black.edition, prosklení s černým sklem, boční díly prosklení s černým sklem

Motiv 610S, madlo HB 38-3 z ušlechtilé oceli, prosklení se satinovaným sklem

Motiv 610N dvoukřídlé provedení, madlo HB 38-3 z ušlechtilé oceli, prosklení se zrcadlovým sklem (další informace naleznete na straně 45)

→ Všechny barvy a povrchy najdete od strany 36.

Thermo65

Ocelové / hliníkové domovní dveře



NOVINKA. Motiv 650S



Motiv 700B



Motiv 730B



Motiv 750C



Motiv 780S

THERMO65

Všechny dveřní motivy na této dvojstraně v barvě čedičová šedá RAL 7012

NOVINKA. Motiv 650S, madlo HB 38-2 z ušlechtilé oceli a zasklívací rám z ušlechtilé oceli, prosklení se satinovaným sklem

Motiv 700B, madlo HB 38-2 z ušlechtilé oceli a zasklívací rám z ušlechtilé oceli, opískované prosklení se 7 čírymi pruhy

Motiv 730B, madlo HB 38-2 z ušlechtilé oceli a zasklívací rám z ušlechtilé oceli, opískované prosklení se 7 čírymi pruhy

Motiv 750C, madlo HB 38-2 z ušlechtilé oceli a zasklívací rám z ušlechtilé oceli, opískované prosklení, s 5 čírymi pruhy

Motiv 780S, madlo HB 38-2 z ušlechtilé oceli a zasklívací rám z ušlechtilé oceli, prosklení se satinovaným sklem

→ Všechny barvy a povrchy najdete od strany 36.



Motiv 800S



Motiv 810E



Motiv 810N



Motiv 820S



Motiv 830S



Motiv 840S



Motiv 850B



Motiv 900D

THERMO65

Všechny dveřní motivy na této straně v barvě šedý hliník RAL 9007

Motiv 800S, madlo HB 38-2 z ušlechtilé oceli a zasklívací rám z ušlechtilé oceli, prosklení se satinovaným sklem

Motiv 810E, madlo HB 38-2 z ušlechtilé oceli a zasklívací rám z ušlechtilé oceli, opískované prosklení s čírymi pruhy (čtverec)

Motiv 810N, madlo HB 38-2 z ušlechtilé oceli a zasklívací rám z ušlechtilé oceli, prosklení se zrcadlovým sklem

Motiv 820S, madlo HB 38-2 z ušlechtilé oceli a zasklívací rám z ušlechtilé oceli, prosklení se satinovaným sklem

Motiv 830S, madlo HB 38-2 z ušlechtilé oceli a zasklívací rám z ušlechtilé oceli, prosklení se satinovaným sklem

Motiv 840S, madlo HB 38-2 z ušlechtilé oceli a zasklívací rám z ušlechtilé oceli, prosklení se satinovaným sklem

Motiv 850B, madlo HB 38-2 z ušlechtilé oceli a zasklívací rám z ušlechtilé oceli, opískované prosklení se 7 čírymi pruhy

Motiv 900D, madlo HB 38-2 z ušlechtilé oceli a zasklívací rám z ušlechtilé oceli, opískované prosklení se 4 čírymi pruhy

→ Všechny barvy a povrchy najdete od strany 36.

Thermo65

Ocelové / hliníkové domovní dveře



Motiv 010



Motiv 010
s aplikací vzoru 454




Motiv 010
s aplikací vzoru 457



Motiv 010
s aplikací vzoru 751



Motiv 010
s aplikací vzoru 750



Motiv 015



Motiv 515

THERMO65

Všechny dveřní motivy na této straně v barvě antracitová šedá RAL 7016

- Motiv 010**, madlo HB 14-2 z ušlechtilé oceli, boční díl s prosklením se satinovaným sklem
Motiv 010 s aplikací vzoru 454 z ušlechtilé oceli (volitelné), madlo HB 14-2 z ušlechtilé oceli
Motiv 010 s aplikací vzoru 457 z ušlechtilé oceli (volitelné), madlo HB 14-2 z ušlechtilé oceli
Motiv 010 s aplikací vzoru 751 z ušlechtilé oceli (volitelné), madlo HB 14-2 z ušlechtilé oceli
Motiv 010 s aplikací vzoru 750 z ušlechtilé oceli (volitelné), madlo HB 14-2 z ušlechtilé oceli
Motiv 015 madlo HB 14-2 z ušlechtilé oceli (volitelné aplikace najdete na straně 34 – 35)
Motiv 515 madlo HB 14-2 z ušlechtilé oceli (volitelné aplikace najdete na straně 34 – 35)

→ Všechny barvy a povrchy najdete od strany 36.



Motiv 010
s aplikací vzoru 451



Motiv 010
s aplikací vzoru 459



NOVINKA. Motiv 020S



NOVINKA. Motiv 050S



Motiv 100



Motiv 410S



Motiv 430E

THERMO65

Všechny dveřní motivy na této straně v barvě dopravní bílá RAL 9016

Motiv 010 s aplikací vzoru 451 z ušlechtilé oceli (volitelné), madlo HB 14-2 z ušlechtilé oceli

Motiv 010 s aplikací vzoru 459 z ušlechtilé oceli (volitelné), madlo HB 14-2 z ušlechtilé oceli

NOVINKA. Motiv 020S, madlo HB 14-2 z ušlechtilé oceli, prosklení se satinovaným sklem

NOVINKA. Motiv 050S, madlo HB 14-2 z ušlechtilé oceli, prosklení se satinovaným sklem

Motiv 100, madlo HB 14-2 z ušlechtilé oceli, boční díly s prosklením se satinovaným sklem

Motiv 410S, madlo HB 14-2 z ušlechtilé oceli, prosklení se satinovaným sklem

Motiv 430E, madlo HB 14-2 z ušlechtilé oceli, opískované prosklení s čírymi pruhy (rám)

→ Všechny barvy a povrchy najdete od strany 36.

Thermo46

Ocelové / hliníkové vchodové dveře



Bezpečnost RC2

volitelně u motivů 010, 015, 515,
100, 700, 750, 900



Dobrá tepelná izolace

Hodnota U_D do 1,1 W/(m²·K)



Motiv 010



Motiv 515
s aplikací vzoru 401



Motiv 700B



Motiv 750C



Motiv 900D



Celoplošný vzhled dveří, venkovní strana (obr. nahoře) a vnitřní strana (obr. dole) a také dveřní křídlo se silným falcem na vnitřní straně



Motiv 015
s aplikací vzoru 400



Motiv 025S
s aplikací vzoru 402



Motiv 020S



Motiv 030S



Motiv 050S



Motiv 100



Motiv 200I



Motiv 400I

THERMO46

Všechny dveřní motivy na straně 34 v barvě antracitová šedá RAL 7016. Všechny dveřní motivy na straně 35 v barvě dopravní bílá RAL 9016

Motiv 010 madlo HB 14-2 z ušlechtilé oceli (volitelné aplikace najdete na straně 32 – 33)

Motiv 515 s aplikací vzoru 401 se vzhledem ušlechtilé oceli (volitelné), madlo HB 14-2 z ušlechtilé oceli

Motiv 700B, madlo HB 38-2 z ušlechtilé oceli a zasklívací rám z ušlechtilé oceli, opískované prosklení se 7 čírymi pruhy, boční díly s prosklením se satinovaným sklem

Motiv 750C, madlo HB 38-2 z ušlechtilé oceli a zasklívací rám z ušlechtilé oceli, opískované prosklení s 5 čírymi pruhy

Motiv 900D, madlo HB 38-2 z ušlechtilé oceli a zasklívací rám z ušlechtilé oceli, opískované prosklení se 4 čírymi pruhy

Motiv 015 s aplikací vzoru 400 se vzhledem ušlechtilé oceli (volitelné), madlo HB 14-2 z ušlechtilé oceli

Motiv 025S s aplikací vzoru 402 se vzhledem ušlechtilé oceli (volitelné), madlo HB 14-2 z ušlechtilé oceli, prosklení se satinovaným sklem

Motiv 020S, madlo HB 14-2 z ušlechtilé oceli, prosklení se satinovaným sklem

Motiv 030S, madlo HB 14-2 z ušlechtilé oceli, prosklení se satinovaným sklem

Motiv 050S, madlo HB 14-2 z ušlechtilé oceli, prosklení se satinovaným sklem

Motiv 100, madlo HB 14-2 z ušlechtilé oceli

Motiv 200I, madlo HB 14-2 z ušlechtilé oceli, prosklení katedrálové sklo











Motiv 400I, madlo HB 14-2 z ušlechtilé oceli, prosklení katedrálové sklo

→ Všechny barvy a povrchy najdete od strany 36.











Barvy

Standard, MatchColor, Color

Standard a Color



MatchColor



MatchColor

Stejný vzhled garážových vrat, domovních dveří, vedlejších dveří a ocelových dveří

Standardně

- 1 RAL 9016 Dopravní bílá

Color

- 2 CH 907 Šedý hliník
- 3 RAL 9007 Šedý hliník
- 4 RAL 9006 Bílý hliník
- 5 RAL 9002 Šedobílá
- 6 RAL 7037 Prachová šedá
- 7 RAL 6009 Jedlová zelená
- 8 RAL 6005 Mechová zelená
- 9 RAL 5010 Enziánová modrá
- 10 RAL 3003 Rubínová
- 11 RAL 1015 Slonová kost světlá

MatchColor

- 12 CH 703 Antracitová metalická
- 13 RAL 9005 Černá
- 14 RAL 8028 Zemní hnědá
- 15 RAL 7040 Okenní šedá
- 16 RAL 7039 Křemenná šedá
- 17 RAL 7035 Světle šedá
- 18 RAL 7030 Kamenná šedá
- 19 RAL 7016 Antracitová šedá
- 20 RAL 7015 Břidlicová šedá
- 21 RAL 7012 Čedičová šedá






Upozornění:

Všechny údaje o barvách odpovídají vzorníku RAL. Zobrazené barvy a povrchy nejsou z důvodů techniky tisku barevně závazné. **Nechte si poradit u svého partnera Hörmann.**





Další barvy a dekory

Barevné odstíny Matt deluxe a dekory Decograin

Matná deluxe



Dekory Decograin*



- 1 CH 9016 Matt deluxe, dopravní bílá
- 2 CH 9006 Matt deluxe, bílý hliník
- 3 CH 9007 Matt deluxe, šedý hliník
- 4 CH 8028 Matt deluxe, zemní hnědá
- 5 CH 7016 Matt deluxe, antracitová šedá
- 6 CH 703 Matt deluxe, antracitová metalická
- 7 CH 905 Matt deluxe, černá

- 1 Golden Oak: středně hnědý zlatožlutý dekor dubu
- 2 Dark Oak: dekor dubu v ořechové barvě
- 3 Night Oak: intenzivně tmavý dekor dubu
- 4 Winchester Oak: přírodní sukovitý dekor dubu
- 5 Titan Metallic CH 703: antracitová s metalickým efektem

Pozor: Vyobrazené barvy a povrchy nejsou z důvodu techniky tisku barevně závazné. U dveří s tmavým povrchem je třeba se vyvarovat orientace ke slunci, protože zvýšené rozpínání materiálu může omezovat funkci dveří.

Nechte si poradit u svého partnera Hörmann.

* Není dostupné pro dveře Thermo65 / 46, motivy 100, 200, 400, 410, 430, 610, 630, 640 a 650.

Dveřní křídlo a zárubeň v rozdílných barvách

Dodejte svému domovnímu vchodu zcela individuální ráz a zkombinujte u domovních a vchodových dveří Thermo65 a Thermo46 dveřní křídlo a zárubeň v různých barvách.



Zárubeň bílý hliník RAL 9006,
dveřní křídlo
Titan Metallic CH 703



Zárubeň Titan Metallic CH 703,
dveřní křídlo dopravní bílá
RAL 9016

Dvoubarevné domovní dveře a boční díly

Domovní dveře¹⁾ Thermo65 v barvách antracitová RAL 7016²⁾ a CH 703 antracitová metalická²⁾ a CH 907 šedý hliník²⁾ nebo s povrchem Decograin³⁾ Golden Oak, Dark Oak a Titan Metallic CH 703 získáte také s barvou dopravní bílá RAL 9016 na vnitřní straně. Tak dokonale ladí s vašimi bílými interiérovými dveřmi!



Pohled zvenku
na povrch Decograin



Pohled na vnitřní povrch
v dopravní bílé RAL 9016¹⁾

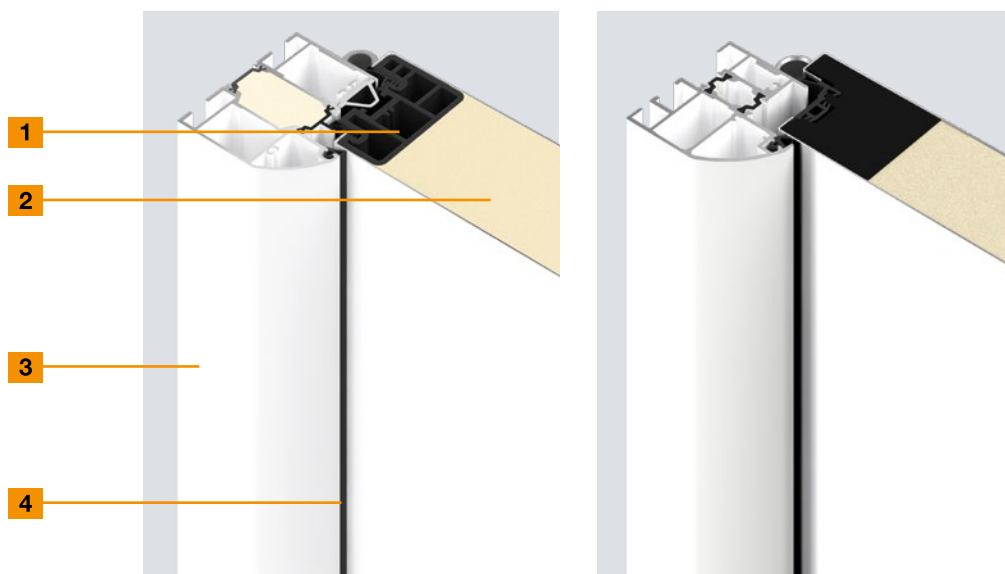
¹⁾ Nedodává se pro motivy 020, 050, 100, 410, 430, 610, 630, 640 a 650 dveří Thermo65.

²⁾ s hranatým rámem dveří A4

³⁾ se zaobleným rámem dveří A3

Provedení dveří

Vhodný profil pro jakýkoli požadavek



Thermo65

Thermo46


1	Dveřní profil	Vnitřní	Vnitřní
	Materiál	Kompozitní materiál	Kompozitní materiál
2	Tloušťka dveřního křídla	65 mm	46 mm
	Vnitřní a vnější plech	Ocel, s přerušeným tepelným mostem	Ocel, s přerušeným tepelným mostem
3	Dveřní zárubeň	Zárubeň A3 se zaoblenou hranou, 80 mm	Zárubeň A1 se zaoblenou hranou, 60 mm
	Materiál	Hliník, s přerušeným tepelným mostem a vypěněním	Hliník, s přerušeným tepelným mostem
4	Těsnicí systém	Trojité	Dvojitě
	Podlahový práh	Hliník – umělá hmota (standardně, S11), umělá hmota (volitelně, S12)	Hliník – umělá hmota
	Výkonnostní charakteristiky		
	Ovládací síly EN 12217	Až třída 3	Až třída 2
	Mechanická trvanlivost EN 12400	Až třída 6	Po třídě 6
	Chování mezi rozdílnými klimaty EN 12219	Až 2d / 2e	Do 3c / 2d / 2e
	Propustnost vzduchu podle EN 12207	Až třída 4	Až třída 2
	Odolnost proti přívalovému dešti EN 12208	Až třída 3A	Až třída 1A
	Odolnost proti zatížení větrem EN 12210	Až třída C3 / B3	Až třída C3 / B3
	Odolnost proti nárazu EN 13049	Až třída 1	Až třída 1
	Mechanická pevnost EN 1192	Až třída 3	Až třída 1
	Tepelná izolace	Až 0,87 W/(m²·K)	Až 1,1 W/(m²·K)
	Zvuková izolace	Až 42 dB	Až 32 dB
	Ochrana proti vloupání EN 1627 (volitelně)	S bezpečnostní výbavou RC2 (volitelně)	S bezpečnostní výbavou RC2 (volitelně)

Varianty zárubní

Domovní dveře Thermo65 a vchodové dveře Thermo46 se volitelně dodávají bez příplatku také s hranatou zárubní.

5 Thermo65, zárubeň A4

6 Thermo46, zárubeň A2



Bezpečnost RC2
testováno a certifikováno

Bezpečnostní dveře

Příležitostný pachatel se pokouší prolomit ochranu zamčených dveří pomocí jednoduchých nástrojů do 3 minut.



Tlumící hluk
až 42 dB

Protihlukové dveře

Motivy 010, 610, 640 a 650 dveří Thermo65 lze použít jako protihlukové dveře. Díky standardně dodávanému podlahovému prachu dosahují dveře třídy protihlukové ochrany 3 (42 dB) a s volitelným spouštěcím podlahovým těsněním dokonce třídy protihlukové ochrany 2 (37 dB). Poskytují tak ochranu před hlukem z ulice, větrem a povětrnostními vlivy: ideální řešení, nejen pro vchodové dveře v bytových domech s podloubím.



Brání šíření požáru
EI₂30

Protipožární dveře

Protipožární dveře Thermo65, motivy FSTHP 010, 015, 515 a 610 dokážou zadržet požár na dobu nejméně 30 minut. Proto jsou tou nejlepší volbou pro přechod z garáže přímo do obytného prostoru (např. do předsíně). Navíc poskytují pro tuto citlivou oblast dobrou tepelnou izolaci.

Jen u firmy Hörmann


Protihlukové dveře s přerušeným tepelným mostem

Jen u firmy Hörmann

Protipožární dveře s přerušeným tepelným mostem

Výbava dveří

Pro elegantní a funkční vzhled dveří




Thermo65

Thermo46

1	Celistvý vnitřní vzhled	●	●
2	5bodový bezpečnostní zámek se střelkou zámku Softlock		●
3	5bodový bezpečnostní zámek se spouštěcí střelkou zámku	●	
	Automatický zámek s mechanickým samozamykáním	○	○ NOVINKA od léta 2025.
4	Bezpečnostní lišta z hliníku po celé délce křídla	●	
5	3 bezpečnostní čepy		●
6	3D válcové panty	●	●
7	Vnitřní klika z ušlechtilé oceli	●	●
8	Bezpečnostní posuvná rozeta	●	○
9	Profilová cylindrická vložka s funkcí oboustranného vložení klíče a 5 standardně dodávanými klíči	●	●
10	Okapnice	○	○
11	Spouštěcí podlahové těsnění	○	○
12	Aretace dveří	○	○

● = standardně ○ = volitelně



Spouštěcí podlahové těsnění

(bez obrázku)

Tato volitelná výbava je nejlepším řešením pro utěsnění domovních dveří bez prahu, které se používají pro bezbariérové vchody.

Okapnice

Ochranná funkce a zároveň atraktivní vzhled: okapnici k odvádění přívalového deště v barvě bílý hliník RAL 9006 **10** nebo z ušlechtilé oceli **11** lze jednoduše namontovat i dodatečně.

12 Aretace dveří

Pomocí volitelné mechanické aretace dveří lze otevřené dveřní křídlo snadno zajistit. Nemusíte se tedy obávat, že se vaše domovní dveře samy zavrou.

Rámy a prosklení

Více světla pro váš domov


Zasklívací rámy dveří



1




2



3



4



5

- 1 Zasklívací rám z ušlechtilé oceli**
Zevnitř i zvenku trojitě izolační prosklení téměř líčující s plochou: Thermo65, motiv 650 / 700 / 730 / 750 / 780 / 800 / 810 / 820 / 830 / 840 / 850 / 900 a Thermo46 motiv 700 / 750 / 900
- 2 Zasklívací rám z ušlechtilé oceli v provedení black.edition**
Elegantní vzhled v černé barvě RAL 9005 s trojitým izolačním prosklením: Thermo65, motiv 700 / 730 / 750 / 780 / 810
- 3 Plastový zasklívací rám Roundstyle**
Pro moderní a celkově harmonický vzhled. U povrchů Decograin je zasklívací rám nalakován barvou ladící s povrchem. S trojitým izolačním sklem: Thermo65, motiv 020. S dvojitým izolačním sklem: Thermo46, motiv 020 / 025 / 030 / 040
- 4 Plastový zasklívací rám Profilstyle**
Dokonale ladí s motivy kazetových dveří, s trojitým izolačním sklem: Thermo65, motiv 410 / 430 / 050. S dvojitým izolačním katedrálovým sklem: Thermo46, motiv 200 / 400 / 050
- 5 Bez rámu**
Elegantní vzhled bez zasklívacího rámu, s trojitým izolačním sklem: Thermo65, motiv 610 / 630 / 640


Prosklení pro dveře, boční díly a nadsvětlíky



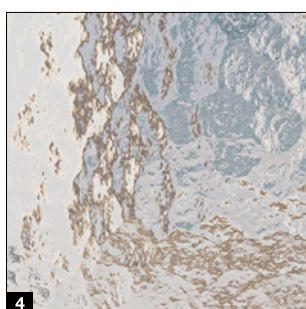
1




2



3



4



5



6

- 1 Satinované sklo
- 2 Pískované sklo / pískované sklo s čirými pruhy
- 3 Čiré sklo
- 4 Katedrálové sklo s drobným tepáním (pouze Thermo46)
- 5 **NOVINKA.** Černé sklo (pouze Thermo65)
- 6 Zrcadlové sklo
se zrcadlovým efektem ze strany, kam dopadá více světla, a s průhledem z tmavší na světlejší stranu (pouze Thermo65)

Bezpečné prosklení

V oblasti ochrany proti úrazům a vloupání splňují domovní a vchodové dveře Hörmann nejvyšší nároky. Bezpečnostní sklo na vnitřní i vnější straně izolačního prosklení zajišťuje maximální bezpečnost. Dojde-li k rozbití, zůstanou střepy i na vnitřní straně spojeny, takže nebezpečí zranění úlomky skla uvnitř domu je téměř vyloučeno. Kromě toho nabízí laminované bezpečnostní sklo vyšší ochranu proti vloupání, protože ztěžuje případné prostrčení ruky.

Vnější madla a sady klik

Krásné madlo zdůrazní celkový dojem

Vnější madla



HB 14-2

Ušlechtilá ocel
kartáčovaná,
délka madla:
330 mm

**NOVINKA od
léta 2025.**

HB 15-1

s integrovaným
LED osvětlením,
délka madla:
400 mm

HB 38-2

Ušlechtilá ocel
kartáčovaná
Délka madla:
1000 mm

**NOVINKA od
léta 2025.**

HB 39-1

(volitelně
s integrovaným
LED osvětlením),
délka madla:
1000 mm

HB 38-2

black.edition,
ušlechtilá ocel
v černé barvě
RAL 9005 (pro
Thermo65),
délka madla:
1000 mm

HB 38-3

Ušlechtilá ocel
kartáčovaná,
délka madla:
1000 mm

NOVINKA. HOE 600

Ušlechtilá ocel
kartáčovaná,
(pro Thermo65,
motiv 010, 610,
640, 650, 700,
750 a 800),
délka madla:
950 mm

HB 738

Ušlechtilá ocel
kartáčovaná,
(pro Thermo65,
motiv 010, 610,
640, 650, 700,
750, 800),
délka madla:
1703 mm

NOVINKA. HB 738

black.edition,
ušlechtilá ocel
v černé barvě
RAL 9005
(pro Thermo65,
motiv 010, 610,
640, 700, 750,
800),
délka madla:
1703 mm

NOVINKA. HB 739

Ušlechtilá ocel
kartáčovaná,
(pro Thermo65,
motiv 010, 610,
640, 650, 700,
750, 800),
délka madla:
1703 mm

NOVINKA od léta 2025.

Tyčová madla s LED osvětlením

Pro pohodlné otevírání domovních dveří i za tmy jsou tyčová madla HB 15-1 a HB 39-1 vybavena LED osvětlením. Ten se automaticky aktivuje pomocí integrovaného detektoru pohybu s provozem na baterii. Díky tomu je profilová cylindrická vložka optimálně osvětlená a vy můžete dveře bezpečně a pohodlně otevírat ve dne i v noci.



Sady klik pro vnitřní a vnější dveře



**Sada kliky z ušlechtilé oceli
typ D-110**



**Sada kliky z ušlechtilé oceli
typ D-110
black.edition v černé barvě RAL 9005
(pro Thermo65)**



**Sada klika / koule z ušlechtilé oceli
typ D-110
s koulí typu K-160, klika D-110**



**Sada klika / koule z ušlechtilé oceli
typ D-110
black.edition v černé barvě RAL 9005
s koulí typu K-160, klika D-110**



**Sada kliky z ušlechtilé oceli
typ D-210**



**Sada kliky z ušlechtilé oceli
typ D-310**



**Sada kliky z ušlechtilé oceli
typ D-510**



**Sada klika / koule ES 0 / ES 1
s koulí (obr. ES 1 z ušlechtilé oceli)**



**Sada kliky ES 0 / ES 1
(obr. ES 0 z ušlechtilé oceli)**

Automatické zámky a elektrické vybavení

Bezpečné a chytré vybavení

Automatický zámek s mechanickým samozamykáním

(pro Thermo65, **NOVINKA od léta 2025**). pro Thermo46)

Jakmile dveře zapadnou do zámku, automaticky se vysunou západky a domovní dveře bezpečně uzamknou.

Automatický zámek s elektromotorem (pro Thermo65)

Vyberte si ze tří různých možností otevření pomocí dálkového ovladače, Bluetooth nebo interkomu. Tento zámek můžete také kombinovat s volitelným integrovaným snímačem otisků prstů. Po uzavření dveří se pak zámek automaticky uzamkne.

Otevírání pomocí dálkového ovladače BiSecur:

Otvírejte domovní dveře snadno a pohodlně pomocí ručního vysílače HSE 4 BS, bezdrátové kódovací klávesnice FCT 3-1 BS nebo bezdrátové čtečky otisků prstů FFL 25 BS. Pak již nemusíte myslet na klíče.

Po uzavření dveří se zámek automaticky uzamkne.

Otevírání přes Bluetooth: Ještě pohodlněji otevřete dveře přes Bluetooth pomocí chytrého telefonu s uživatelsky přívětivou aplikací Hörmann BlueSecur.

Otevírání přes interkom: Automatický zámek se jednoduše připojí k interkomu prostřednictvím bezpotenciálového kontaktu.

Elektrický otvírač (pro Thermo65 a Thermo46, bez obrázku)

Pomocí elektrického otvírače můžete dveře jednoduše otvírat spínačem instalovaným v domě. Při použití tzv. denní klapky stačí k otevření dveří lehký tlak zvenčí.

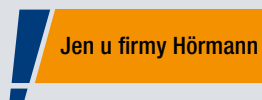
Reedkontakt (magnet)/Riegelkontakt (kontakt závory)

(pro Thermo65 a Thermo46, bez obrázku)

K připojení na techniku správy budov nebo zabezpečovací zařízení a k vyhodnocení, zda jsou dveře zavřené (Reedkontakt – magnet), resp. zamčené (Riegelkontakt pro západku zámku – u cylindrické vložky).


Bezdrátový pohon zámku SmartKey (pro Thermo65 / Thermo46)

Otvírejte dveřní zámek jednoduše stisknutím tlačítka dálkového ovladače, dálkového vnitřního spínače nebo přímo pomocí senzorového pole na elektronickém klíči SmartKey. Automatické komfortní zamykání dveře zase bezpečně a spolehlivě zamkne. S volitelným dálkovým ovladačem HS 5 BS nebo dálkovým vnitřním spínačem FIT 5 můžete pohodlně zkontrolovat, jestli jsou vaše dveře zamčené, nebo odemčené – už večer nemusíte chodit ke dveřím, abyste se ujistili.



S automatickým zámekem s elektromotorem a dálkovým ovládáním BiSecur otevřete domovní dveře zcela pohodlně pomocí dálkového ovladače, kódovací klávesnice nebo bezdrátové čtečky otisků prstů.

Další výhodou je, že stejným dálkovým ovladačem můžete obsluhovat také svá garážová nebo vjezdová vrata Hörmann. Extrémně bezpečný systém zaručuje, že nikdo cizí nemůže zkopírovat váš kód dálkového ovládání. Všechny pohony, přijímače a ovládací prvky vybavené dálkovým ovládáním BiSecur jsou vzájemně 100% kompatibilní.



Další informace o pohonech vrat a systémech Smart Home najdete v brožuře.



Dálkový ovladač HSE 4 BS

4 tlačítkové funkce, včetně očka pro přivěšek ke klíčům, černý matný strukturovaný povrch s plastovými krytkami



Bezdrátová kódovací klávesnice FCT 3 BS

Pro 3 funkce, s podsvícenými tlačítky, v provedení pod omítku i na omítku, plastové pouzdro v barvě světle šedá RAL 7040



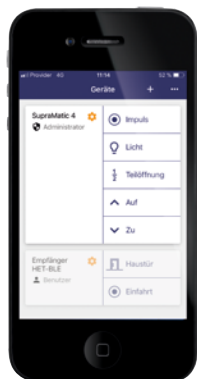
Bezdrátová čtečka otisků prstů FFL 25 BS

Pro 2 funkce, až 25 otisků prstů, s odklápěcí krytkou, možnost montáže pod omítku a na omítku, plastové pouzdro lakované v barvě bílý hliník RAL 9006



NOVINKA. Snímač otisků prstů integrovaný v dveřním křídle

Montáž na dveřní křídlo, až pro 20 uživatelů, test VDS, rozměry: 24 x 52 mm, volitelně pro všechny automatické zámky s elektromotorem




Přijímač Bluetooth

K ovládání pomocí chytrého telefonu přes aplikaci Hörmann BlueSecur



Bezdrátový pohon zámku SmartKey

Dodává se v bílé nebo stříbrné barvě, včetně dálkového ovladače HSE 4 SK BS s tlačítky s nápisy



Hörmann BlueSecur

Jen u firmy Hörmann

Evropský patent

Zvlášť pohodlně můžete dveře otvírat pomocí chytrého telefonu s technologií Bluetooth. Odemykání a zamykání domovních dveří umožňuje mobilní aplikace Hörmann BlueSecur s jednoduchou obsluhou. Kromě toho můžete trvale nebo dočasně přenášet další uživatelská oprávnění na jiné chytré telefony, takže má každý člen rodiny svůj klíč k domovním dveřím vždy po ruce.

Velikosti a montážní údaje dle DIN normy

Thermo65 / Thermo46

Standardní velikosti Thermo65*

Vnější rozměr rámu (objednací rozměr)	Světlý rozměr hrubého otvoru	Světlý rozměr zárubně
1000 × 2100	1020 × 2110	850 × 2005
1100 × 2100	1120 × 2110	950 × 2005
1150 × 2200	1170 × 2210	1000 × 2105

Standardní velikosti Thermo46

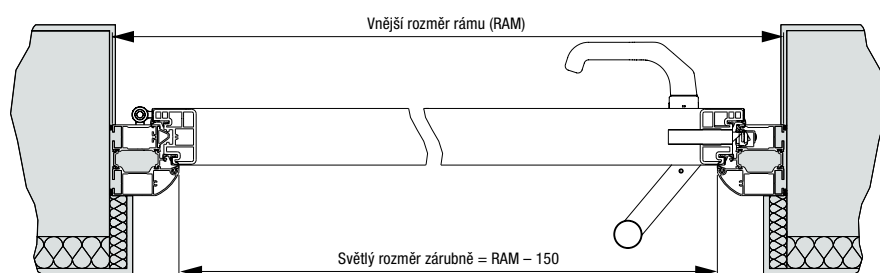
Vnější rozměr rámu (objednací rozměr)	Světlý rozměr hrubého otvoru	Světlý rozměr zárubně
1000 × 2100	1020 × 2110	872 × 2016
1100 × 2100	1120 × 2110	972 × 2016
1150 × 2200	1170 × 2210	1022 × 2116

Speciální velikosti Thermo65 / Thermo46*

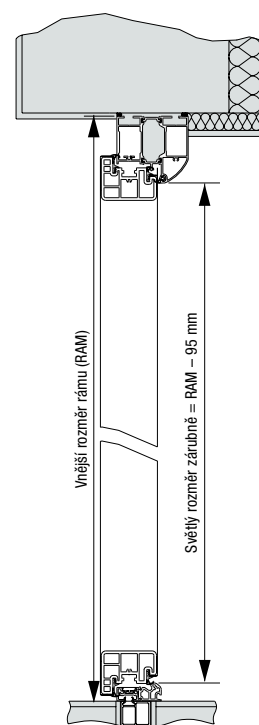
Motivy	Vnější rozměr rámu (objednací rozměr)
200	875 – 1100 × 1990 – 2186
010, 020, 030, 040, 600, 700, 730, 750, 800, 810	700 – 1250 × 1875 – 2250
015, 025, 050, 515, 780	875 – 1250 × 1875 – 2250
100, 400, 410, 430	875 – 1100 × 1875 – 2186
820, 830, 840, 850, 900	800 – 1250 × 1875 – 2250
610, 630, 640, 650	875 – 1250 × 2000 – 2250

* U 2křídlových domovních dveří se průchozí křídlo objednává jako standardní velikost / speciální velikost, pevné křídlo je vždy speciální velikost.

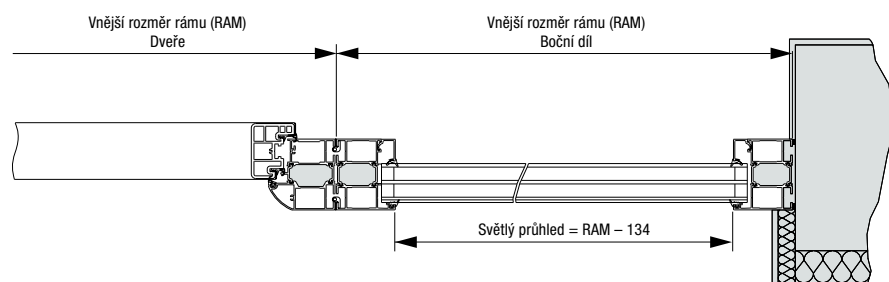
Vodorovný řez dveřmi Thermo65



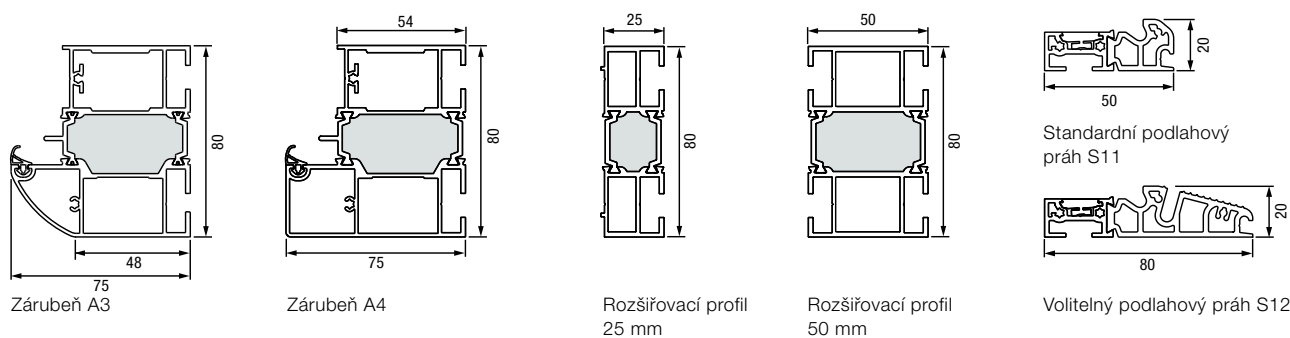
Vertikální řez dveřmi Thermo65



Vodorovný řez bočním dílem dveří Thermo65



Varianty zárubní dveří Thermo65



Boční díly, standardní velikosti

Provedení	Vnější rozměr rámu (objednací rozměr)
Thermo65 / Thermo46	400 × 2100 400 × 2200

Boční díly, speciální velikosti

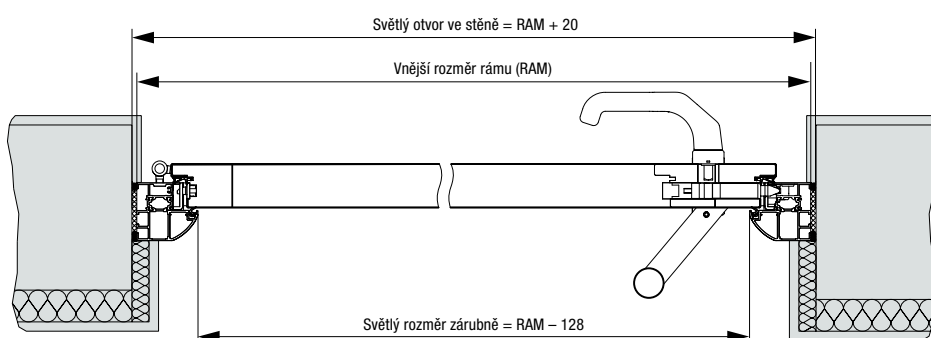
Provedení	Vnější rozměr rámu (objednací rozměr)
Thermo46 Thermo65	300 – 1000* × 700 – 2250 300 – 1000* × 700 – 2250

* Od šířky 500 mm není možný nadsvětlík. Dveřní prvky s bočními díly nemají statickou funkci, statika musí být zajištěna tělesem stavby.

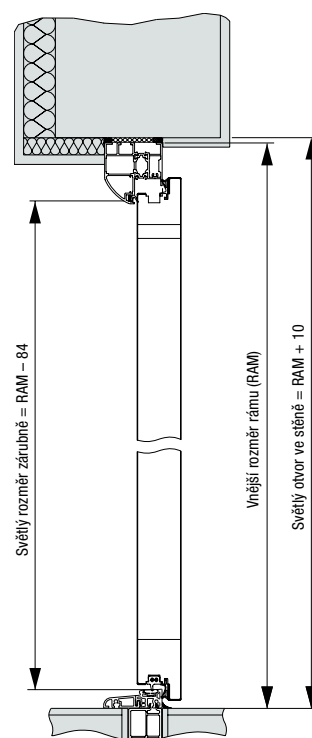
Nadsvětlíky, speciální velikosti

Provedení	Vnější rozměr rámu (objednací rozměr)
Thermo65 / Thermo46	700 – 2250 × 300 – 500

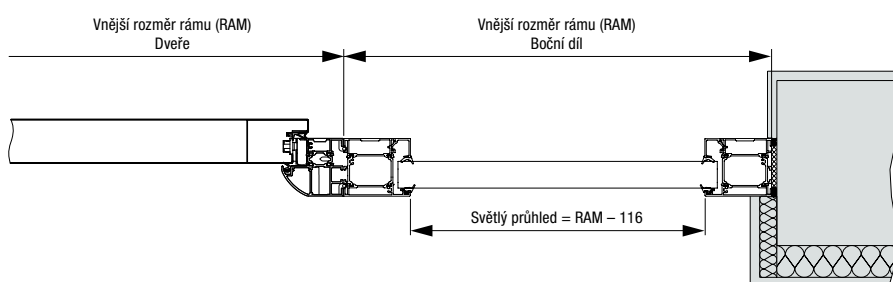
Vodorovný řez dveřmi Thermo46



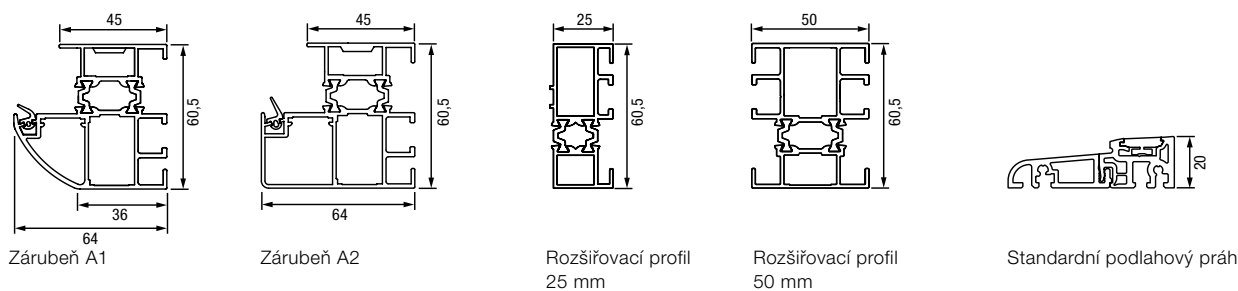
Vertikální řez dveřmi Thermo46



Vodorovný řez bočním dílem dveří Thermo46



Varianty zárubní dveří Thermo46



Hörmann. Jistota na celý život.

Každý, kdo si staví nebo modernizuje domov, si přeje místo plné radosti, bezpečí a odpočinku. Díky udržitelné kvalitě a mimořádně dlouhé životnosti se výrobky Hörmann stanou spolehlivou součástí vašeho domova – vyrobeny, aby vás provázely po generace.

**GARÁŽOVÁ VRATA. POHONY VRAT A DVEŘÍ.
SYSTEMY SMART HOME. DOMOVNÍ DVEŘE.
INTERIÉROVÉ DVEŘE. LOFTOVÉ DVEŘE.
OCELOVÉ DVEŘE. ZÁRUBNĚ. ÚLOŽNÉ SYSTEMY.**



Vyobrazené výrobky mají zčásti speciální výbavu a ne vždy odpovídají standardnímu provedení. Vyobrazené barvy a povrchy nejsou z důvodů techniky tisku barevně závazné. Chráněno autorskými právy. Přetisk, i částečný, pouze s naším svolením. Změny vyhrazeny.